

РОССИЙСКАЯ ФЕДЕРАЦИЯ
КОСТРОМСКАЯ ОБЛАСТЬ
АДМИНИСТРАЦИЯ КАДЫЙСКОГО МУНИЦИПАЛЬНОГО ОКРУГА

ПОСТАНОВЛЕНИЕ

22 сентября 2025 года

№ 530

Об утверждении муниципальной программы «Повышение рождаемости на территории Кадыйского муниципального округа на 2025-2030 годы»

В соответствии с приказом Министерства труда и социальной защиты Российской Федерации от 05.05.2023 № 436 «Об утверждении Методических рекомендаций по оценке демографического потенциала субъекта Российской Федерации и разработке региональных программ по повышению рождаемости», приказом Министерства труда и социальной защиты Российской Федерации от 31.07.2024 № 387 «Об утверждении методических рекомендаций по актуализации региональных программ по повышению рождаемости», на основании распоряжения администрации Костромской области от 30.06.2023 № 145-ра «Об утверждении региональной программы по повышению рождаемости в Костромской области на период 2024-2030 годов», Федеральным законом от 20.03.2025 № 33-ФЗ «Об общих принципах организации местного самоуправления в единой системе публичной власти», руководствуясь Уставом муниципального образования Кадыйский муниципальный округ Костромской области,

администрация Кадыйского муниципального округа Костромской области **п о с т а н о в л я е т :**

1. Утвердить муниципальную программу «Повышение рождаемости на территории Кадыйского муниципального округа на 2025-2030 годы» (далее – Программа) (Приложение № 1).

2. Создать рабочую группу по выполнению комплекса мер Программы.

3. Утвердить состав рабочей группы по выполнению комплекса мер Программы (Приложение № 2).

4. Финансовому управлению администрации Кадыйского муниципального округа (Клоповой Т.В.) предусмотреть финансирование мероприятий Программы за счет средств бюджета Кадыйского муниципального округа.

5. Структурным подразделениям администрации Кадыйского муниципального округа, ответственным за реализацию Программы, обеспечить выполнение соответствующих мероприятий программы.

6. Контроль за выполнением постановления возложить на заместителя главы администрации Кадыйского муниципального округа по социальным вопросам.

7. Считать утратившим силу постановление администрации Кадыйского муниципального района от 27.07.2023 № 279 «Об утверждении муниципальной программы «Демографическое развитие Кадыйского муниципального округа на 2023-2025 годы».

8. Настоящее постановление вступает в силу с момента подписания и подлежит официальному опубликованию в информационном бюллетене «Муниципальный вестник».

Исполняющий обязанности главы
администрации Кадыйского муниципального округа

Ю.Г.Цветкова

**Муниципальная программа
«Повышение рождаемости на территории Кадыйского муниципального округа на 2025-
2030 годы»**

Паспорт программы

Наименование Программы	Муниципальная программа «Повышение рождаемости на территории Кадыйского муниципального округа на 2025-2030 годы»
Основание для разработки Программы	- Приказ Министерства труда и социальной защиты Российской Федерации от 05.05.2023 № 436 «Об утверждении Методических рекомендаций по оценке демографического потенциала субъекта Российской Федерации и разработке региональных программ по повышению рождаемости»; - Приказ Министерства труда и социальной защиты Российской Федерации от 31.07.2024 № 387 «Об утверждении методических рекомендаций по актуализации региональных программ по повышению рождаемости»; - Распоряжение администрации Костромской области от 30.06.2023 № 145-ра «Об утверждении региональной программы по повышению рождаемости в Костромской области на период 2024-2030 годов».
Разработчик Программы	Администрация Кадыйского муниципального округа Костромской области
Ответственный исполнитель Программы	Администрация Кадыйского муниципального округа Костромской области
Соисполнители Программы	Отдел образования администрации Кадыйского муниципального округа. Отдел по делам культуры, туризма, молодежи и спорта администрации Кадыйского муниципального округа. ОГБУ «Кадыйский КЦСОН». ОГБУЗ «Кадыйская РБ». Кадыйский отдел ОГКУ «Центр занятости населения Костромской области». Кадыйский межрайонный отдел ЗАГС. Уполномоченный по правам ребенка Кадыйского муниципального округа.
Цели и задачи Программы:	Целью Программы является выработка эффективных мер, влияющих на репродуктивное поведение населения и общее число рождений, а также определение целевых значений показателей рождаемости на территории Кадыйского муниципального округа. Задачи Программы: 1) комплексный анализ демографической ситуации на территории Кадыйского муниципального округа; 2) определение перечня факторов, влияющих на

	<p>репродуктивное поведение населения и общее число рождений;</p> <p>3) определение целевых значений числа рождений на территории Кадыйского муниципального округа на период 2025-2030 годы;</p> <p>4) формирование аналитической основы для разработки комплекса мер повышения рождаемости и поддержки семей с детьми, способствующих достижению целевых показателей общего количества рождений в городском округе на период 2025-2030 годы;</p> <p>5) формирование комплекса мер повышения рождаемости с учетом анализа сложившейся демографической ситуации и действующего пакета мер.</p>
Перечень основных целевых показателей программы:	Количество рождений на территории кадыйского муниципального округа в 2025-2030 годах.
Сроки реализации программы:	2025-2030 годы
Объем и источники финансирования Программы:	<p>Общий объем финансирования - 113 000 рублей, в том числе бюджет Кадыйского муниципального округа – 113000 рублей, в том числе по годам:</p> <p>2025 год 13 000 рублей, 2026 год – 20 000 рублей, 2027 год – 20 000 рублей, 2028 год - 20 000 рублей, 2029 год – 20 000 рублей, 2030 год – 20 000 рублей.</p>

I. Общие положения

Настоящая Программа по повышению рождаемости на территории Кадыйского муниципального округа на 2025-2030 годы» (далее – Программа) разработана с целью выработки мер по повышению рождаемости. Программа включает в себя оценку демографического потенциала Кадыйского муниципального округа Костромской области (далее – округ), предусматривает реализацию комплекса мероприятий, направленных на увеличение количества рождений детей в округе, в том числе, на улучшение здоровья населения, качества их жизни, формирование культуры общественного здоровья, а также определение целевых значений показателей рождаемости в городском округе на период 2025-2030 годы.

Сроки реализации Региональной программы: 2025-2030 годы.

II. Цель и задачи

Целью Программы является выработка эффективных мер, влияющих на репродуктивное поведение населения и общее число рождений, а также определение целевых значений показателей рождаемости для округа.

Достижение цели Программы требует решения следующих задач:

- 1) комплексный анализ демографической ситуации в округе;
- 2) определение перечня факторов, влияющих на репродуктивное поведение населения и общее число рождений в округе;
- 3) определение целевых значений числа рождений в округе на период 2025-2030 годы;

- 4) формирование аналитической основы для разработки комплекса мер повышения рождаемости и поддержки семей с детьми, способствующих достижению целевых показателей общего количества рождений в округе на период 2025-2030 годы;
- 5) формирование комплекса мер повышения рождаемости с учетом анализа сложившейся демографической ситуации и действующего пакета мер.

III. Оценка демографического потенциала Кадыйского муниципального округа

Анализ демографической ситуации на территории Кадыйского муниципального округа «Численность, структура, движение населения».

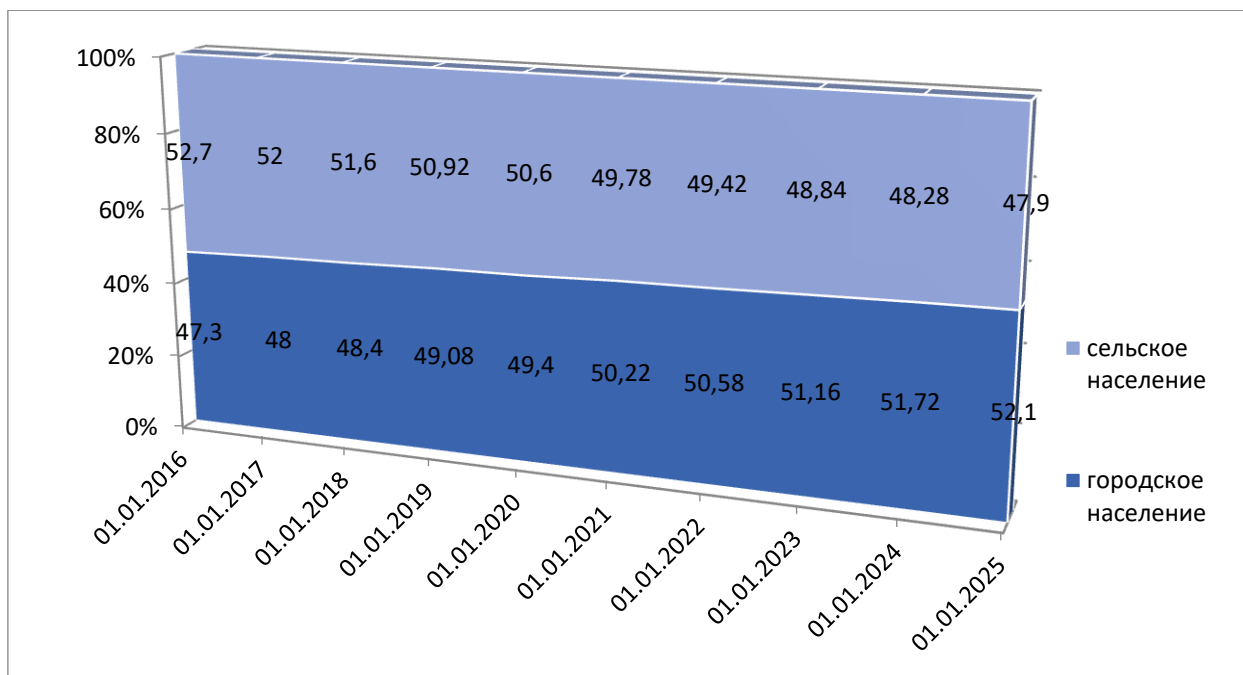
Год	Площадь территории, кв. километров	Число жителей на 1 кв. километр, человек
2016	2341,4	3,2
2017	2341,4	3,12
2018	2341,4	3,08
2019	2341,4	3,0
2020	2341,4	2,94
2021	2341,4	2,83
2022	2341,4	2,74
2023	2341,4	2,52
2024	2341,4	2,45
2025	2341,4	2,4

Динамика численности населения в целом по округу, в разрезе город/село за период 2016-2025 гг.

Годы	Все население в целом	В том числе					
		городское			сельское		
		всего	муж.	жен.	всего	муж.	жен.
01.01.2016	7490	3546	1604	1942	3944	1865	2079
01.01.2017	7304	3507	1593	1914	3797	1789	2008
01.01.2018	7210	3489	1581	1908	3721	1772	1949
01.01.2019	7019	3445	1559	1886	3574	1733	1841
01.01.2020	6888	3403	1543	1860	3485	1694	1791
01.01.2021	6634	3332	1511	1821	3302	1624	1678
01.01.2022	6415	3245	1478	1767	3170	1575	1595
01.01.2023	5895	3016	1368	1648	2879	1328	1551
01.01.2024	5744	2971	1347	1624	2773	1277	1496
01.01.2025	5623	2930	н/д	н/д	2693	н/д	н/д

В таблице представлена численность населения в округе в целом и в разрезе городское население/сельское население за период с 2016 по 2025 год. По состоянию на 1 января 2025 года численность постоянного населения Кадыйского муниципального округа Костромской области составляет 5623 человек, что на 24,9 % меньше, чем в 2016 году.

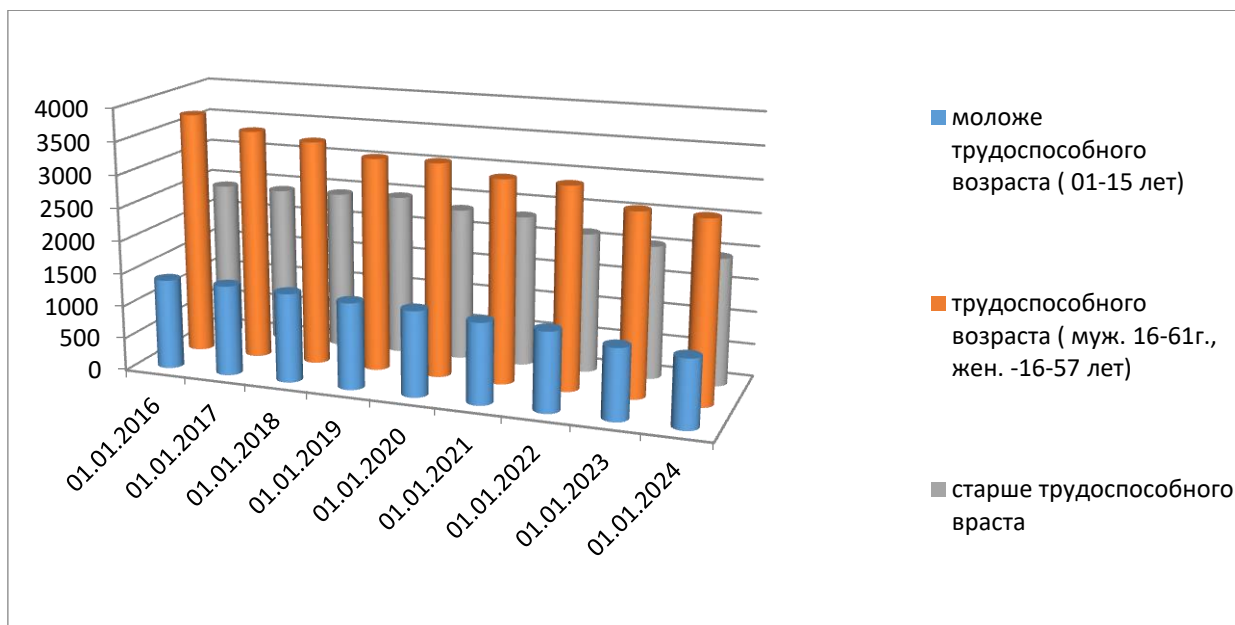
В динамике соотношения численности мужчин и женщин за период 2016-2024 годов резких изменений не наблюдается. Доля женщин сохраняется в пределах 54 %, мужчин – в рамках 46 %.



За период 2016-2025 годов изменилось процентное соотношение городского и сельского населения Кадуйского муниципального округа. Процент преобладания городского населения над сельским ежегодно увеличивается.

Динамика численности населения в разрезе основных возрастных групп

год	Все население в целом, чел.	в том числе			Доля (%) возрастных групп в общей численности		
		моложе трудоспособного возраста	в трудоспособном возрасте	старше трудоспособного возраста	моложе трудоспособного возраста	в трудоспособном возрасте	старше трудоспособного возраста
2016	7490	1375	3713	2402	18,3	49,6	32,1
2017	7304	1379	3520	2405	18,9	48,2	32,9
2018	7210	1359	3426	2425	18,9	47,5	33,6
2019	7019	1321	3246	2452	18,8	46,3	34,9
2020	6888	1305	3251	2332	18,9	47,2	33,9
2021	6634	1237	3090	2307	18,6	46,6	34,8
2022	6415	1214	3071	2130	18,9	47,9	33,2
2023	5895	1085	2779	2031	18,4	47,1	34,5
2024	5744	1045	2761	1938	18,2	48,1	33,7



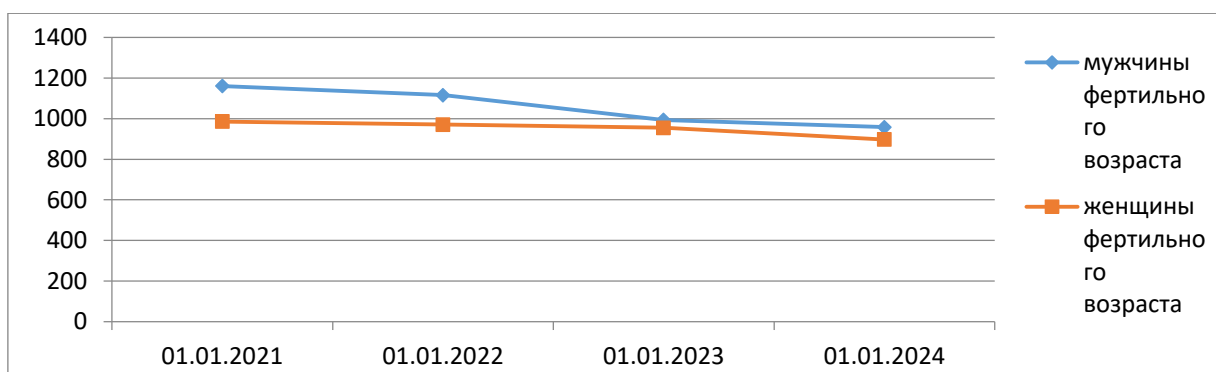
В структуре населения округа по целевым укрупненным возрастным группам (контингентам) относительно способности к труду преобладает доля населения в трудоспособном возрасте - 48,1 %, 33,7 % населения составляют люди старше трудоспособного возраста. За рассматриваемый период 2016-2024 года доля населения моложе трудоспособного возраста изменилась не значительно (-0,1%), доля населения трудоспособного возраста снизилась на 1,5% и соответственно увеличилась доля населения старше трудоспособного возраста на 1,6%.

Динамика соотношения полов в возрасте 15-49 лет (мужчин и женщин фертильного возраста) за период с 1 января 2021 г. по 1 января 2024 года

Показатели	Ед. изм.	2021 г.	2022 г.	2023 г.	2024 г.
Возраст 15-49 лет (фертильного возраста), всего	чел	2147	2087	1949	1856
мужчин	чел.	1161	1116	994	958
женщин	чел.	986	971	955	898
Преобладание мужчин над женщинами	чел.	175	145	39	60

Кроме ежегодного снижения численности, как мужчин, так и женщин, наблюдается значительное для муниципального образования превышение количества мужчин фертильного возраста по отношению к женщинам 15-49 лет (фертильного возраста), минимальное количество в 2023 году 39 чел., наибольшее в 2021 году - 175 человек.

График изменения соотношения полов в возрасте 15-49 лет в рассматриваемый период



В 2021 году соотношение численности женщин по отношению к мужчинам составляло 0,85, в 2024 году – 0,94.

Структура населения фертильного возраста в разрезе возрастных групп по состоянию на 01.01.2024г.

Возраст, лет	Женщины			Мужчины		
	всего, чел.	городское население, чел.	сельское население, чел.	всего, чел.	городское население, чел.	сельское население, чел.
15	26	16	10	29	15	14
16-17	44	31	13	59	42	17
18-19	27	12	15	33	25	8
20-24	79	49	30	95	63	32
25-29	55	34	21	105	63	42
30-34	117	75	42	111	60	51
35-39	180	127	53	183	106	77
40-44	182	132	50	165	109	56
45-49	188	99	89	178	92	86
15-49	898	575	323	958	575	383

Анализируя структуру населения фертильного возраста (15-49 лет) в абсолютном выражении на 01.01.2024г. установлено, что самая высокая доля женщин фертильного возраста в возрастных группах 40-44 лет (20,26% от общего количества женщин фертильного возраста) и 45-49 лет (20,9% от общего количества женщин фертильного возраста). Самая высокая доля мужчин фертильного возраста в возрастных группах 35-39 лет (19,1% от общего количества мужчин фертильного возраста) и 45-49 лет (18,58% от общего количества мужчин фертильного возраста).

Динамика абсолютного числа родившихся и умерших населения Кадыйского муниципального округа за период 2016-2024 гг.

Годы	2016	2017	2018	2019	2020	2021	2022	2023	2024
Родившихся, чел.	88	79	78	71	61	47	38	34	41
Умерших, чел.	182	140	149	134	160	185	71	58	76
Естественный прирост/убыль	-94	-61	-71	-63	-99	-138	-33	-24	-35
Коэффициент рождаемости	11,9	10,9	11,0	10,2	9,0	7,2	6,2	5,9	7,3

на 1000 чел. населения									
Коэффициент смертности на 1000 чел. населения	24,6	19,3	20,9	19,3	23,7	28,4	11,6	10,0	13,4
Естественный прирост, убыль (-) на 1000 чел. населения	-12,7	-8,4	-9,9	-9,1	-14,7	-21,2	-5,4	- 4,1	- 6,4

Сведения о рожденьях и смертях предоставлены органами записи актов гражданского состояния. В число родившихся включены только родившиеся живыми. Естественный прирост населения равен разности чисел родившихся и умерших.

Общие коэффициенты рождаемости и смертности рассчитываются как отношение соответственно числа родившихся живыми и числа умерших в течение календарного года к среднегодовой численности населения.

Коэффициент естественного прироста (убыли) получен как разность общих коэффициентов рождаемости и смертности.

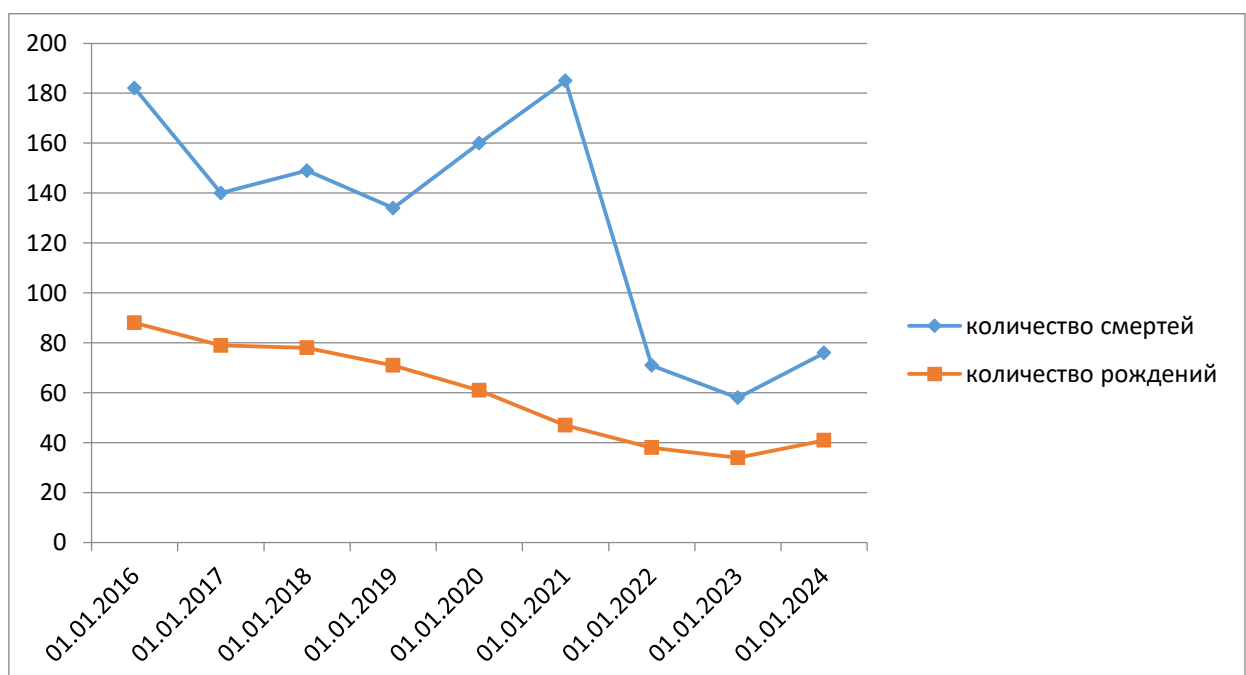
Количество родившихся в 2024 году по сравнению с 2016 годом уменьшилось в 2,1 раза

Соотношение числа умерших к числу родившихся

Годы	2016	2017	2018	2019	2020	2021	2022	2023	2024
Коэффициент депопуляции	2,07	1,77	1,91	1,89	2,62	3,94	1,89	1,7	1,85

На протяжении всего периода наблюдается естественная убыль населения. Это связано с высокой смертностью и низкой рождаемостью.

Несмотря на то, что уровень смертности по сравнению в 2016 годом снизился, смертность на 01.01.2024 превышает рождаемость в 1,85 раза



Анализ рождаемости по количеству рождений и возрасту рожениц

Год	Возраст женщин/количество рождений													
	Всего рождений	18-25 лет			Всего рождений	25-35 лет				Всего рождений	36-45 лет			
		1-ый ребенок	2-ой ребенок	3-ой ребенок		1-ый ребенок	2-ой ребенок	3-ой ребенок	4,5		1-ый ребенок	2-ой ребенок	3-ой ребенок	4,5
2016	16	13	3	0	46	0	37	4	2	5	0	2	3	1
2017	17	11	6	0	23	0	19	2	2	13	0	5	4	3
2018	13	7	6	0	36	0	21	13	1	8	0	2	6	0
2019	10	9	1	0	23	1	12	8	2	14	0	2	10	2
2020	10	9	1	0	23	1	12	8	2	14	0	2	10	2
2021	8	6	2	0	18	1	9	8	0	1	0	0	1	0
2022	8	2	6	0	18	2	10	5	1	5	2	0	0	3
2023	8	3	5	0	15	2	8	5	0	12	0	8	2	2
2024	8	4	3	1	15	2	6	5	2	9	0	3	5	1

Анализ представленных данных позволяет установить, что за весь рассматриваемый период наивысший показатель по количеству рождений отмечен в возрастной группе 25-35 лет.

Наибольшее число рождений первого ребенка в возрасте 18-25 лет, второго в возрасте 25-35 лет. В 2024 году число рождений третьего ребенка в возрастных группах 25-35 лет и 26-45 лет одинаково.

Доля родившихся по очередности рождений (%) на территории округа:

- доля детей, родившихся первыми, уменьшилась с 20,3% в 2016г. до 19,3 % в 2024г.;
- доля детей, родившихся вторыми, уменьшилась с 65,6% в 2016г. до 35,48 % в 2024г.;
- доля детей, родившихся третьими, увеличилась с 10,9% в 2016г. до 35,48 % в 2024г.;
- доля детей, родившихся 4-ми, 5-ми и более также увеличилась с 4,75 до 9,74%.

Динамика отношения браков к разводам

Сведения о заключенных браках и расторгнутых браках (разводах) охватывают только случаи заключения и расторжения брака, зарегистрированные в органах ЗАГС. Датой заключения брака считается дата его регистрации в органах ЗАГС. Брак считается расторгнутым с момента регистрации его расторжения.

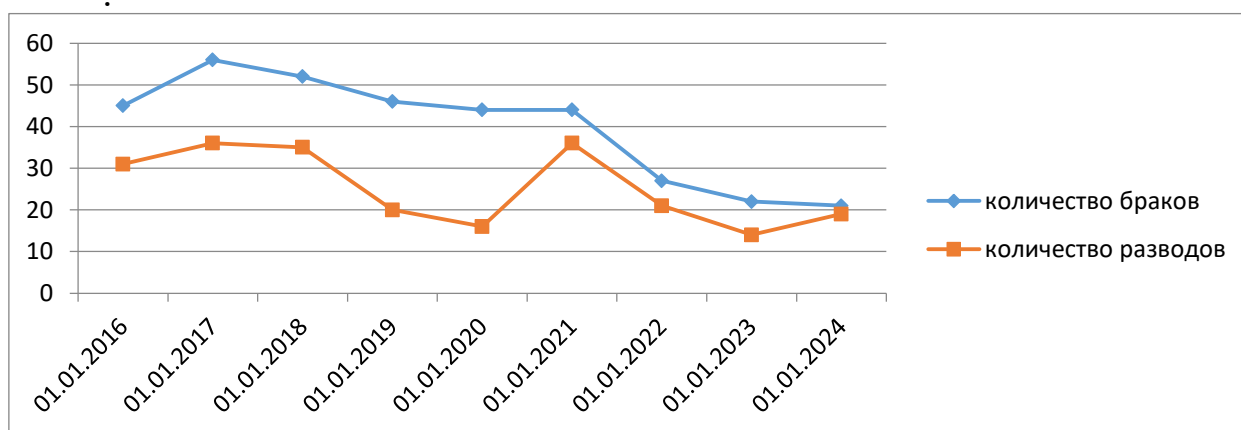
Общие коэффициенты брачности и разводимости вычислены как отношение соответственно числа заключенных и расторгнутых в течение календарного года браков к среднегодовой численности населения.

	Год								
	2016	2017	2018	2019	2020	2021	2022	2023	2024
Количество браков	45	56	52	46	44	44	27	22	21
Количество разводов	31	36	35	20	16	36	21	14	19

Общий коэффициент брачности на 1000 чел. населения	6,1	7,7	7,3	6,6	6,5	6,7	4,4	3,8	3,7
Общий коэффициент разводимости на 1000 чел. населения	4,2	5,0	4,9	2,9	2,4	5,5	3,4	2,4	3,3

Количество зарегистрированных браков на территории округа уменьшилось с 6,1 брака на 1000 населения в 2016 году до 3,7 брака на 1000 населения в 2024 году.

Количество зарегистрированных разводов в округе уменьшилось с 4,2 брака на 1000 населения в 2016 году до 3,3 брака на 1000 населения в 2024 году.



В 2016 году на 1 брак зарегистрированный в округе приходилось 0,69 развода, в 2024 году на 1 брак приходилось уже 0,9 развода. Негативное воздействие на формирование репродуктивного поведения молодежи оказывает воспитание детей в неполных семьях.

Число рождений (живыми) детей у женщин, не состоящих в зарегистрированном браке

Показатель	Год								
	2016	2017	2018	2019	2020	2021	2022	2023	2024
Родившиеся живыми, человек	21	14	19	22	3	1	1	4	6
Доля (%) в общем числе родившихся	23,9	17,7	24,4	31,0	4,9	2,1	2,6	11,8	14,6

Отмечается положительная динамика. Доля детей, родившихся у женщин, состоящих в зарегистрированном браке, к общему числу рождений увеличилась с 76,1% в 2016 году до 85,4% в 2024 году.

Динамика числа женщин, сделавших аборт, в расчете на 1000 женщин фертильного возраста (15-49 лет) за период 2021-2024 гг.

	2021 г.	2022 г.	2023 г.	2024 г.
Абсолютное число прерываний	3	5	3	2
Абсолютное число родов	47	38	34	41
Соотношение родов и прерываний	1:0,063	1:0,13	1:0,09	1:0,05

Показатель абортов на 1000 женщин фертильного возраста	3,1	-	3,14	2,3
--	-----	---	------	-----

Важной характеристикой состояния репродуктивного здоровья женщин является частота абортов, наносящих большой урон здоровью женщин.

На территории Кадыйского муниципального округа наблюдается тенденция снижения абортов. Показатель абортов на 1 000 женщин фертильного возраста с 3,1 в 2021 году снизился до 2,3 2024 году.

Укомплектованность ОГБУЗ «Кадыйская РБ» врачами-педиатрами, врачами – акушерами - гинекологами за период 2016-2024

Специализация врача	год								
	2016	2017	2018	2019	2020	2021	2022	2023	2024
Акушер-гинеколог	50%	100 %	100%	100%	100%	100%	25%	25%	50%
педиатр	100%	100%	100%	100%	100%	100%	100%	100%	100%

Ситуация с обеспеченностью кадрами в ОГБУЗ «Кадыйская районная больница» стабильная, наблюдалось снижение укомплектованности акушер-гинекологами в 2022-2023гг.

Доступность услуг, предоставляемых учреждениями дошкольного образования Кадыйского муниципального округа

Год	Количество учреждений дошкольного образования	Численность детей, охваченных дошкольным образованием, предоставляемым детскими садами, в т.ч ясельных группах	Численность детей, не обеспеченных местом в дошкольных образовательных организациях	Численность детей поставленных на учет для предоставления места в ДОО
2016	5 + 6 д.г.	309+63= 372	0	88
2017	5 + 6 д.г.	321+63= 384	0	68
2018	4 + 6 д.г.	305+55= 360	0	48
2019	4 + 6 д.г.	298+55 = 353	0	54
2020	4 + 6 д.г.	265+50 = 315	0	53
2021	4 + 6 д.г.	250+48 = 298	0	33
2022	4 + 6 д.г.	218+42 = 260	0	36
2023	4 + 6 д.г.	199+35 = 234	0	28
2024	3 + 6 д.г.	174+40 = 214	0	29

Доступность дошкольного образования Кадыйского муниципального округа, составляет 100%.

Численность детей, поставленных на учет для предоставления мест в детских садах, составляло в 2016 году - 88 человек, в 2024 году 29 человек, снижение на 67%.

Год	Количество учреждений школьного образования в которых	Численность детей, охваченных услугами, предоставляемыми ГПД	Доля детей, охваченных услугами предоставляемыми ГПД в общем

	функционируют группы продленного дня		количестве детей школьного возраста, проживающих в МО
2016	2	50	7%
2017	2	50	7%
2018	2	84	11%
2019	1	60	8%
2020	1	60	8%
2021	1	50	7%
2022	1	50	7%
2023	1	50	7%
2024	1	50	7%

Снижение количества образовательных организаций, где функционируют ГПД в сельской местности, связано со снижением потребности в данной услуге и количества обучающихся в школах округа.

IV. Особенности демографического потенциала

В соответствии с проведенным анализом демографического потенциала Кадыйского муниципального округа определены социально-демографические особенности и характер их воздействия на репродуктивный потенциал.

Численность постоянного населения городского округа за 10 лет снизилась на 24,9% и составляет на 1 января 2025 года 5623 человек.

На 01.01.2024г. женское население в целом по округу на 8,6% преобладает над мужским. Однако наблюдается превышение количества мужчин фертильного возраста по отношению к женщинам 15-49 лет (фертильного возраста), минимальное количество в 2023 году 39 чел., наибольшее в 2021 году – 175 человек.

Число родившихся с 2016 года по сравнению с 2024 годом уменьшилось на 46,6%.

Одной из причин снижения рождаемости является то, что в настоящее время в активном периоде деторождения находится малочисленное поколение 90-х годов.

Самая высокая доля женщин фертильного возраста в возрастных группах 40-44 лет (20,26% от общего количества женщин фертильного возраста) и 45-49 лет (20,9% от общего количества женщин фертильного возраста). Самая высокая доля мужчин фертильного возраста в возрастных группах 35-39 лет (19,1% от общего количества мужчин фертильного возраста) и 45-49 лет (18,58% от общего количества мужчин фертильного возраста).

В Кадыйском муниципальном округе, как и в Костромской области преобладают семьи, имеющие 2 детей.

В целях снижения факторов, негативно влияющих на демографическую ситуацию на территории Кадыйского муниципального округа, повышения абсолютного числа рождений на территории округа необходима работа, направленная на улучшение репродуктивного здоровья населения, в том числе с применением вспомогательных репродуктивных технологий, профилактику и снижение числа абортов, поддержку молодых семей с детьми, семей при рождении третьего и последующих детей, создание условий для совмещения профессиональных и семейных обязанностей, содействие занятости родителей, имеющих малолетних детей, улучшение жилищных условий, повышение информированности населения о мерах поддержки семей с детьми, популяризацию института семьи, формирование ценности ответственного родительства, позитивного отцовства и материнства.

V. Целевые показатели Программы повышения рождаемости на территории Кадыйского муниципального округа на 2025-2030 годы

		Фактическое значение целевого показателя	Плановое значение целевого показателя					
			2024	2025	2026	2027	2028	2029
	Число рождений в год, чел.	41	42	42	43	43	44	44

Целевые значения числа рождений в городском округе на перспективу до 2030 года определены в соответствии с распоряжением администрации Костромской области от 20.12.2024 года №285-ра «О внесении изменений в региональную программу по повышению рождаемости в Костромской области».

Раздел 7. Комплекс мер по повышению рождаемости и поддержке семей с детьми
в Кадыйском муниципальном округе Костромской области

№ п/п	Наименование мероприятия	Код получателя	Ответственные исполнители	Ожидаемый результат	Срок начала реализации	Срок окончания реализации	НПА, регулирующий реализацию мероприятий	Объем финансирования в разбивке по источникам, тыс. руб.					
								2025	2026	2027	2028	2029	2030
1. Популяризация и продвижение традиционных семейных ценностей и института семьи													
Мероприятия, введенные с начала действия муниципальной программы													
1.1.	Проведение информационно-просветительской кампании, направленной на популяризацию и продвижение традиционных семейных ценностей, института семьи, поддержку и защиту семьи, материнства, отцовства, детства	01 02 03 04 05 06	Администрация Кадыйского муниципального округа, уполномоченный по правам ребенка, КДН и ЗП, ОГБУ «Кадыйский КЦСОН»	Популяризация и продвижение традиционных семейных ценностей, ответственного родительства, увеличение количества граждан, охваченных мероприятиями (конкурсами) по продвижению семейных ценностей	04.08.2023	1.12.2030	-	0,00	0,00	0,00	0,00	0,00	0,00
1.2.	Проведение информационно-просветительской кампании, направленной на формирование положительного образа многодетной семьи, повышение уровня ее социальной привлекательности	01 02 03 04 05 06	Все ответственные исполнители, соисполнители Программы	Повышение престижа многодетных семей	04.08.2023	1.12.2030	-	0,00	0,00	0,00	0,00	0,00	0,00
Мероприятия, введенные при актуализации программы													
1.3	Обеспечение реализации Закона Костромской	01 03	Администрация Кадыйского	Популяризация семейных ценностей	2025	1.12.2030	Закон Костромской области от 6 июля 2009 года № 500-	0,00	2,00	2,00	2,00	2,00	2,00

	области от 6 июля 2009 года № 500-4-ЗКО «О наградах и почетных званиях Костромской области», которым учреждены медали Костромской области «Материнская слава» и «За верность отцовскому долгу»	04 06	муниципального округа, ОГБУ «Кадынский КЦСОН», Кадынский межрайонный отдел ЗАГС	ей, ответственного родительства, повышение статуса многодетных семей			4-ЗКО «О наградах и почетных званиях Костромской области», которым учреждены медали Костромской области «Материнская слава» и «За верность отцовскому долгу»							
Итого финансовые затраты на реализацию раздела 1 «Популяризация и продвижение традиционных семейных ценностей и института семьи»								0,00	2,00	2,00	2,00	2,00	2,00	
2. Поддержка семей с детьми														
Мероприятия, введенные с начала действия муниципальной программы														
2.1.	Организация консультаций о мерах поддержки молодых семей, семей с детьми, многодетных семей, приемных и замещающих семей	01 02 03 04 05	Администрация Кадынского муниципального округа, ОГБУ «Кадынский КЦСОН», СФР	Информирование семей о мерах поддержки, увеличение охвата семей, получивших эти меры	04.08.2023	31.12.2030	Постановление администрации Костромской области от 11.09.2023 № 410-а «О внесении изменений в государственную программу Костромской области «Социальная поддержка граждан Костромской области»	0,00	0,00	0,00	0,00	0,00	0,00	
2.2.	Предоставление семьям, имеющим 3-х и более детей, земельного участка для индивидуального жилищного строительства или ведения личного подсобного хозяйства	03	Администрация Кадынского муниципального округа, отдел экономики, имущественно-земельных отношений и сельского хозяйства администрации	Улучшение жилищных условий	04.08.2023	31.12.2030	Закон Костромской области от 22.04.2015 № 668-5-ЗКО «О предоставлении земельных участков отдельным категориям граждан в собственность бесплатно»	0,00	0,00	0,00	0,00	0,00	0,00	
2.3.	Предоставление государственной помощи путем заключения социального контракта с	04	ОГБУ «Кадынский КЦСОН», администрация Кадынского	Увеличение доходов малоимущих семей с детьми	04.08.2023	31.12.2030	Приказ департамента по труду и социальной защите населения Костромской области от 29.11.2021 №	0,00	0,00	0,00	0,00	0,00	0,00	

	студенческим в виде присмотра за детьм на дому	04					обслуживании граждан в Костромской области»						
4.2.	Предоставление путевок в организации отдыха и оздоровления детей санаторного и сезонного типа	01 02 03 04	ОГБУ «Кадынский КЦСОН»	Обеспечение потребности в услуге 100%	04.08.2023	31.12.2030		0,00	0,00	0,00	0,00	0,00	0,00
Мероприятия, введенные при актуализации программы													
4.3.	Внедрение услуги «Кратковременный присмотр за детьми»	01 02 03 04	ОГБУ «Кадынский КЦСОН»	Обеспечение потребности в услуге 100%	2025	31.12.2025	Закон Костромской области от 27 октября 2014 года № 575-5-ЗКО «О социальном обслуживании граждан в Костромской области»	0,00	0,00	0,00	0,00	0,00	0,00
4.4.	Оказание психолого-педагогической, методической и консультативной помощи родителям (законным представителям), а также гражданам, желающим принять на воспитание в свою семью детей, оставшихся без попечения родителей	01 02 03 04 05 06 07	Администрация Кадынского муниципального округа, отдел опеки и попечительства администрации, отдел образования администрации, ОГБУ «Кадынский КЦСОН»	Оказание консультативной помощи родителям и детям, повышение компетентности родителей и граждан, желающих принять на воспитание в свои семьи детей, в вопросах воспитания несовершеннолетних	2025	31.12.2030	Постановление администрации Костромской области от 30.06.2023 № 145-ра» Об утверждении региональной программы по повышению рождаемости в Костромской области	0,00	0,00	0,00	0,00	0,00	0,00
4.5.	Использование гибких форм занятости для родителей (женщин), имеющих малолетних детей (на условиях неполного рабочего времени, неполной рабочей недели, гибкого / сменного графика работы, надомной работы)	01 02 03 04 06	Кадынский отдел ОГКУ «Центр занятости населения Костромской области»	Наличие вакансий с гибкими формами занятости в общем объеме числа вакансий службы занятости	2025	31.12.2030	Постановление администрации Костромской области от 10.07.2023 № 276-а «об утверждении государственной программы Костромской области «Содействие занятости населения Костромской области»»	0,00	0,00	0,00	0,00	0,00	0,00

4.6.	Обеспечение потребности семей в возрасте до 3-х лет услугами дошкольного образования	01 02 03 04	Администрация Кадыйского муниципального округа, отдел образования администрации	Обеспечение потребности в услуге 100%	2025	31.12.2030	Постановление администрации Костромской области от 30.06.2023 № 145-ра «Об утверждении региональной программы по повышению рождаемости в Костромской области»	0,00	0,00	0,00	0,00	0,00	0,00
4.7	Организация профессионального обучения (переобучения) женщин, находящихся в отпуске по уходу за ребенком до достижения им возраста 3-х лет	01 02 03 04 06	Кадыйский отдел ОГКУ «Центр занятости населения Костромской области»	Создание условий для обучения женщин, находящихся в отпуске по уходу за ребенком, для получения ими профессионального образования или профессионального обучения	2025	31.12.2030	постановление администрации Костромской области от 10.07.2023 №276-а «Об утверждении государственной программы Костромской области «Содействие занятости населения Костромской области»	0,00	0,00	0,00	0,00	0,00	0,00
Итого финансовые затраты на реализацию раздела 4 «Создание условий для совмещения профессиональных и семейных обязанностей, содействие занятости родителей, имеющих малолетних детей»:								0,00	0,00	0,00	0,00	0,00	0,00
5. Организационные мероприятия													
Мероприятия, введенные с начала действия муниципальной программы													
	-												
Мероприятия, введенные при актуализации программы													
5.1.	Проведение заседаний рабочей группы по реализации мероприятий по повышению рождаемости на территории Кадыйского муниципального округа	-	Администрация Кадыйского муниципального округа	Подведение итогов отчетного периода, планирование дальнейшей работы, периодичность 1 раз в полугодие	09.2025	31.12.2030	Постановление администрации Кадыйского муниципального округа от .09.2025 № «Об утверждении муниципальной программы «Повышение рождаемости на территории Кадыйского муниципального округа на 2025-2030 годы»»	0,00	0,00	0,00	0,00	0,00	0,00
5.2.	Актуализация (при необходимости) комплекса мер муниципальной программы по	-	Администрация Кадыйского муниципального округа	Повышение эффективности муниципальной программы по повышению	09.2025	31.12.2030		0,00	0,00	0,00	0,00	0,00	0,00

	повышению уровня рождаемости			рождаемости										
Итого финансовые затраты на реализацию раздела 5 «Организационные мероприятия»:									0,00	0,00	0,00	0,00	0,00	0,00
ВСЕГО финансовые затраты на реализацию комплекса мер муниципальной программы:														

* Указывается код категории получателей:

- 01 - семьи с детьми,
- 02 - молодые и студенческие семьи,
- 03 - многодетные семьи,
- 04 - малоимущие и неполные семьи,
- 05 - семьи без детей,
- 06 - женщины, находящиеся в состоянии репродуктивного выбора
- 07 - мужчины репродуктивного возраста

**Состав рабочей группы
по выполнению комплекса мер муниципальной программы
«Повышение рождаемости на территории Кадыйского муниципального округа на
2025-2030 годы»**

Руководитель рабочей группы: глава Кадыйского муниципального округа;

Заместитель руководителя рабочей группы: заместитель главы администрации Кадыйского муниципального округа по социальным вопросам;

Секретарь рабочей группы: заведующий сектором по делам несовершеннолетних администрации Кадыйского муниципального округа;

Члены рабочей группы:

- Заместитель главы администрации по вопросам ЖКХ — начальник управления жилищно-коммунального хозяйства, архитектуры и строительства;

- Руководитель аппарата администрации Кадыйского муниципального округа;

- Начальник финансового управления администрации Кадыйского муниципального округа;

- Заведующий отделом образования администрации Кадыйского муниципального округа;

- Заведующий отделом по делам культуры, туризма, молодежи и спорта администрации Кадыйского муниципального округа;

- Специалист по связям с общественностью МБУ «Благоустройство» Кадыйского муниципального округа;

- Начальник управления по работе с территориями администрации Кадыйского муниципального округа;

- Руководитель Клиентской службы СФР в Кадыйском районе (по согласованию);

- Главный врач ОГБУЗ «Кадыйская РБ» (по согласованию);

- Начальник Кадыйского отдела ОГКУ «Центр занятости населения Костромской области» (по согласованию);

- Директор ОГБУ «Кадыйский КЦСОН» (по согласованию);

- Начальник Кадыйского межрайонного отдела ЗАГС управления ЗАГС Костромской области (по согласованию).